

🔑 COME CREARE CORRETTAMENTE UN FILE PER LA STAMPA - ESPOSITORI AVVOLGIBILI ROLL-UP XXL

Le seguenti indicazioni ti aiuteranno a creare un file di stampa corretto. Per ulteriori dubbi puoi consultare il nostro sito alla sezione **FAQ**, attivare la **Verifica File** con operatore o l'**Assicurazione Freereprint**, chiamare il nostro servizio **Assistenza** o contattarci via chat.

1 FORMATO DEL FILE

Invia il tuo file in formato **PDF in scala 1:1 (non protetto da password)**.

2 COLORE

Tutti i file vanno inviati in **CMYK** (ciano, magenta, giallo, nero) assegnando il **profilo colore Fogra 39**.

Le immagini in RGB o con colori PANTONE saranno convertite in automatico con un profilo di separazione standard.

3 RISOLUZIONE

La risoluzione ottimale dei file per la stampa è tra i 100 e i 150 dpi.

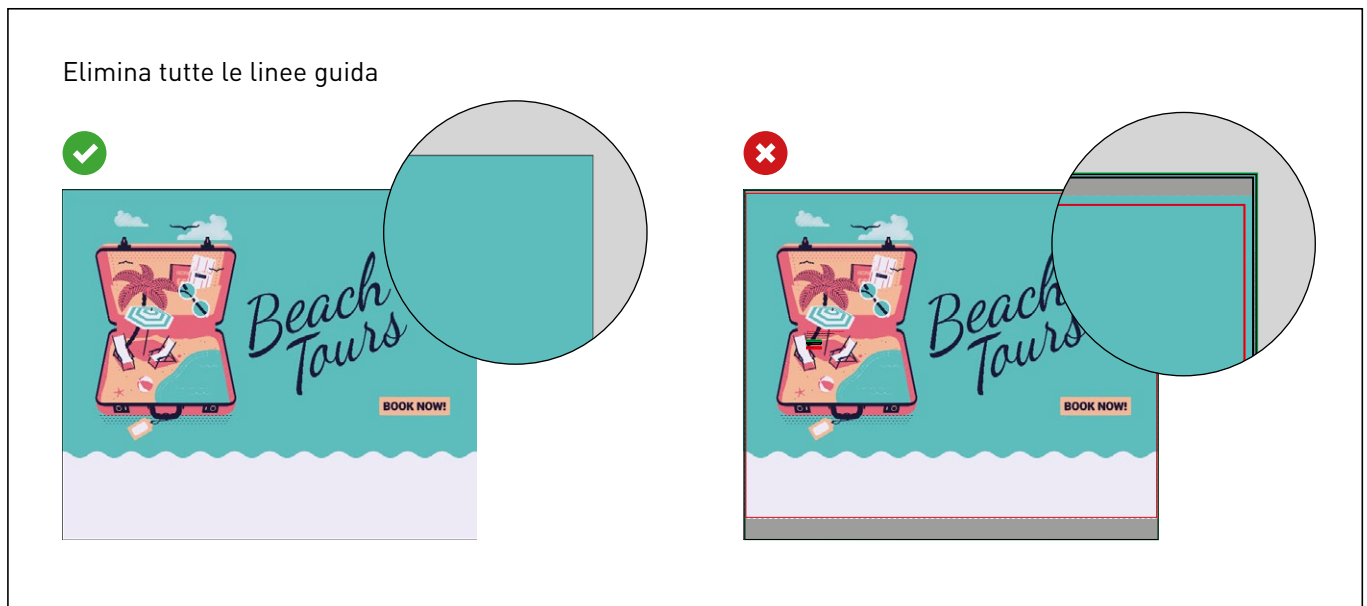
4 INFORMAZIONI AGGIUNTIVE

Il tratto minimo stampabile è di 0,5 pt.

5 TEMPLATE

Scarica sempre dal sito il template relativo al prodotto da te acquistato e usalo come base per posizionare la tua grafica: in questo modo sarà più facile creare correttamente un file esecutivo per la stampa. **Inserisci la grafica sul livello Artwork, elimina tutte le linee guida** e infine salva il file in PDF.

Ricordati di non modificare la scala del disegno e di **non ridimensionare il template**.

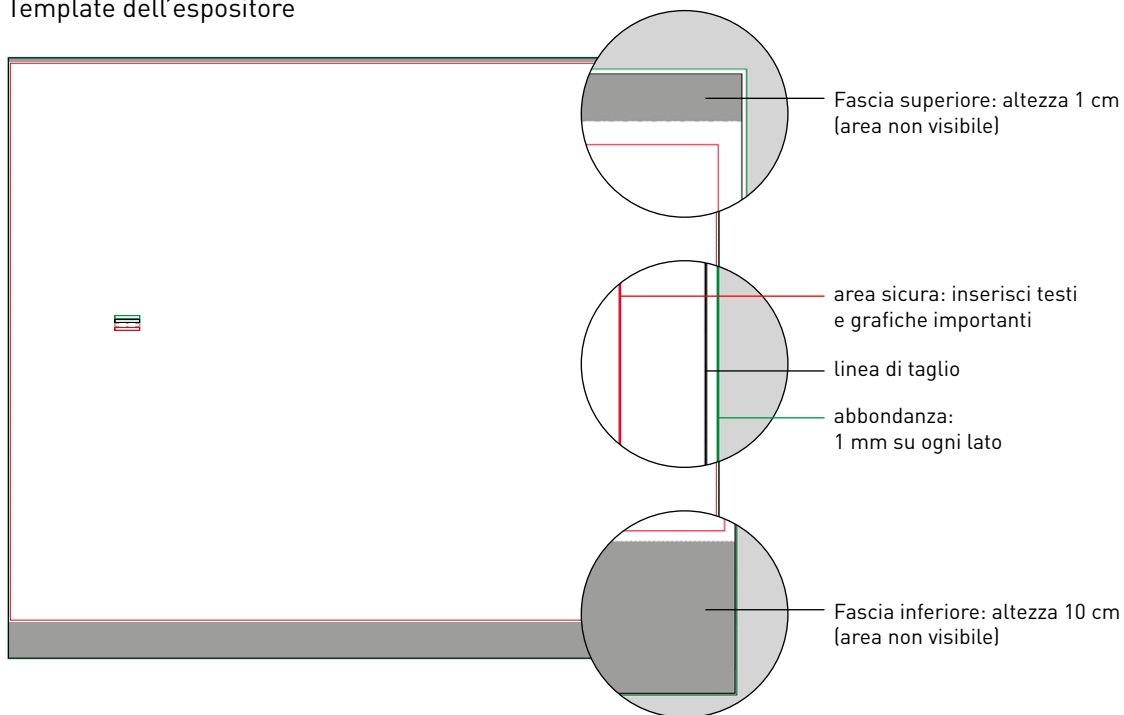


6 ABBONDANZA E AREE NON VISIBILI

Nel template troverai già correttamente impostata l'**abbondanza, di 1 mm per lato**. Inserisci testi e grafiche importanti nell'area sicura (linea rossa).


Non inserire elementi significativi nella fascia inferiore (di 10 cm) e in quella superiore (di 1 cm) colorate in grigio nel template: queste aree non saranno infatti visibili nel prodotto finito, in quanto si avvolgeranno all'interno della struttura dell'espositore.

Template dell'espositore



Esempio: Dimensioni espositore 200x200 cm
Dimensioni template 200,2x211,2 cm

NOTA BENE - Espositori avvolgibili roll-up XXL



SCARICA IL TEMPLATE



INSERISCI LA TUA GRAFICA



CANCELLA TUTTE LE LINEE GUIDA



SALVA IL PDF



RISULTATO STAMPATO



PDF



100-150 dpi



CMYK



FOGRA 39



1 mm abbondanza