

## 🔑 INFORMAZIONI PER LA CREAZIONE DI UN FILE CORRETTO - TOVAGLIOLI PERSONALIZZABILI

Le seguenti indicazioni hanno lo scopo di aiutarti a creare un file di stampa corretto. Se dovessi avere ancora dubbi, scarica il template, consulta il nostro sito alla sezione FAQ, attiva la Verifica File con operatore o l'Assicurazione Freereprint, chiama il nostro servizio Assistenza o contattaci via chat.

### 1 FORMATO DEL FILE

I nostri sistemi elaborano solo file formato PDF in scala 1:1 (non protetti da password).

### 2 COLORI

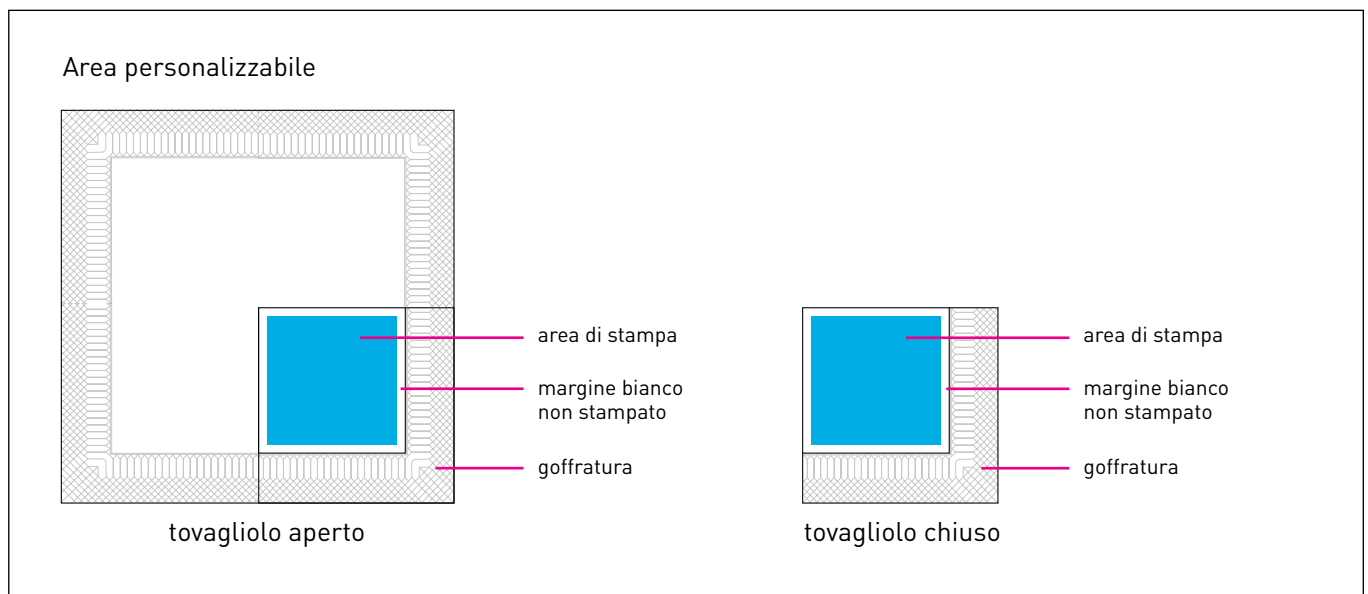
Uno stesso colore può apparire in modo leggermente diverso in base al supporto di stampa. Questo è dovuto alla composizione fisica del materiale. Tutti i file vanno inviati assegnando alla grafica il colore nero (solo K 100%), Provvederemo noi a stampare il colore che avete selezionato nel preventivo.

### 3 RISOLUZIONE

La risoluzione ottimale dei file è tra i 250 e i 300 dpi.

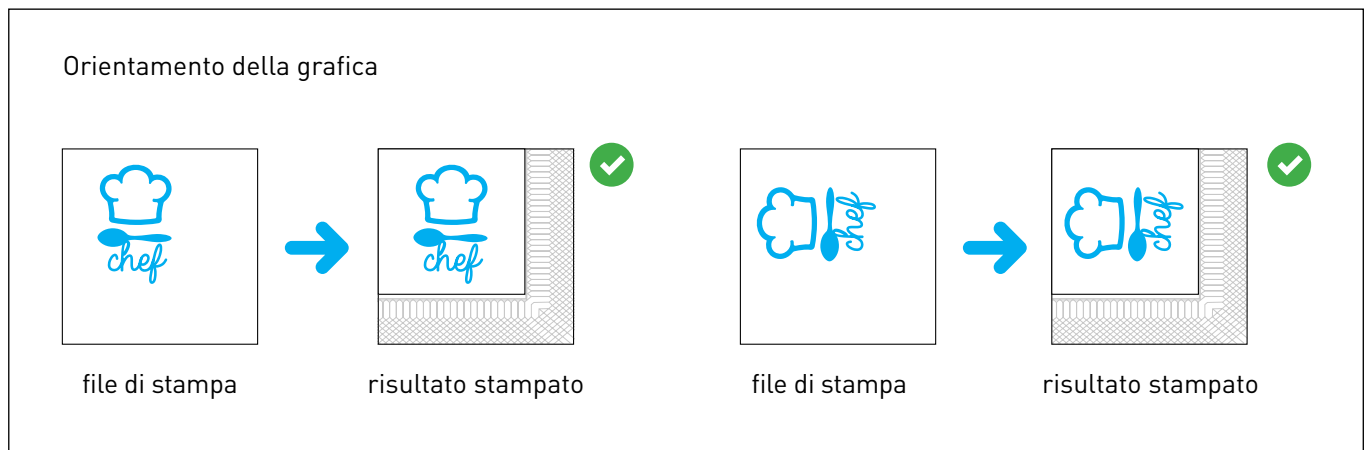
### 4 INDICAZIONI PER LA STAMPA

I tovaglioli vengono stampati in flessografia ad 1 colore su un solo lato. È possibile personalizzare solo una parte del tovagliolo, non l'intera area (vedi "Area di stampa per maggiori dettagli").



La tua grafica viene sempre stampata in modo tale che le aree goffrate si trovino in basso a destra rispetto al senso di lettura. In base al risultato che vuoi ottenere puoi decidere di ruotare o meno la tua grafica.

**Queste indicazioni sono valide anche per i tovaglioli in AIRLAID**, con la differenza che in quel caso non sarà presente alcuna goffratura.



**Non è possibile la stampa di sfumature o retini.**

I font in positivo devono essere maggiori di 9 pt, i font in negativo maggiori di 14 pt. Se stai usando dei font script fai attenzione che non siano troppo sottili e minori di 13pt (in positivo) o 15 pt (in negativo).

Il tratto minimo stampabile è di 0,12 pt ma è necessario tenere in considerazione l'assorbimento colore della cellulosa, soprattutto nel caso di testi o grafica in negativo. La tabella in basso permette di capire quanto si espande un tratto stampato a causa dell'assorbimento colore.

In ogni caso, per un risultato ottimale consigliamo di creare una grafica semplice, meglio se vettoriale.

Esempi stampati di caratteri, simboli e linee

**ESEMPI DI VARI CARATTERI E MISURE**  
Esempi di Vari Caratteri e Misure  
ESEMPI DI VARI CARATTERI E MISURE  
Esempi di Vari Caratteri e Misure

**ESEMPI DI VARI CARATTERI E MISURE**  
Esempi di Vari Caratteri e Misure  
ESEMPI DI VARI CARATTERI E MISURE  
Esempi di Vari Caratteri e Misure

**ESEMPI DI VARI CARATTERI E MISURE**  
Esempi di Vari Caratteri e Misure  
ESEMPI DI VARI CARATTERI E MISURE  
Esempi di Vari Caratteri e Misure

**ESEMPI DI VARI CARATTERI E MISURE**  
Esempi di Vari Caratteri e Misure  
*Esempi di Vari Caratteri e Misure*  
ESEMPI DI VARI CARATTERI E MISURE  
Esempi di Vari Caratteri e Misure  
*Esempi di Vari Caratteri e Misure*

mm  
3  
2,9  
2,8  
2,7  
2,6  
2,5  
2,4  
2,3  
2,2  
2,1  
2  
1,9  
1,8  
1,7  
1,6  
1,5  
1,4  
1,3  
1,2  
1,1  
1  
0,9  
0,8  
0,7  
0,6  
0,5  
0,4  
0,3  
0,2  
0,12

☆ ☆ ☆ ☆ ☆ ☆ ☆ ☆  
☀ ☀ ☀ ☀ ☀ ☀ ☀ ☀  
☆☆ ☆☆ ☆☆ ☆☆ ☆☆ ☆☆ ☆☆ ☆☆  
☆☆ ☆☆ ☆☆ ☆☆ ☆☆ ☆☆ ☆☆ ☆☆

☆☆ ☆☆ ☆☆ ☆☆ ☆☆ ☆☆ ☆☆ ☆☆  
☀ ☀ ☀ ☀ ☀ ☀ ☀ ☀

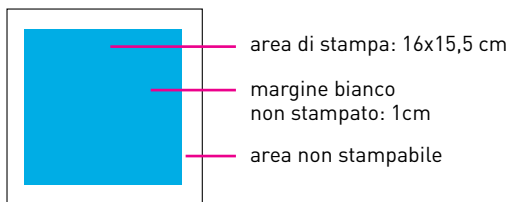
☆☆ ☆☆ ☆☆ ☆☆ ☆☆ ☆☆ ☆☆ ☆☆  
☀ ☀ ☀ ☀ ☀ ☀ ☀ ☀

**5 TEMPLATE**

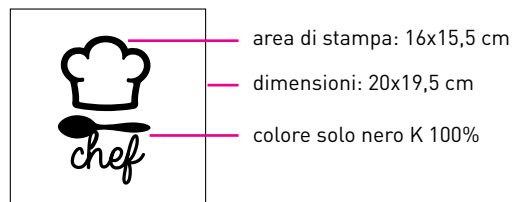
Per realizzare correttamente il file di stampa di questi prodotti scarica il template dal sito, inserisci la tua grafica e salva il file PDF.

## 6 AREA DI STAMPA

Posiziona la tua grafica come preferisci all'interno dell'area di stampa e assegna un colore nero (solo K 100%). I tovaglioli verranno poi stampati con il colore che hai selezionato in fase di preventivo (bordeaux, azzurro, verde, grigio, nero o senape).



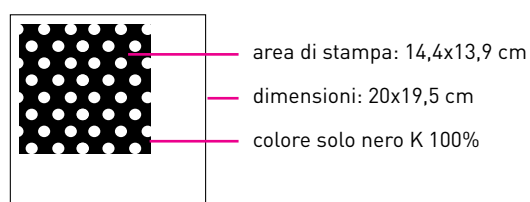
tovagliolo chiuso airlaid 20x20 cm  
(aperto 40x40 cm)



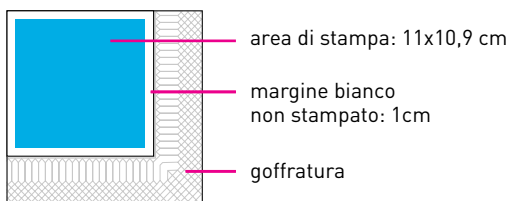
file di stampa



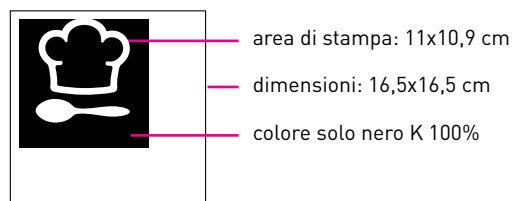
tovagliolo chiuso tissue 20x20 cm  
(aperto 40x40 cm)



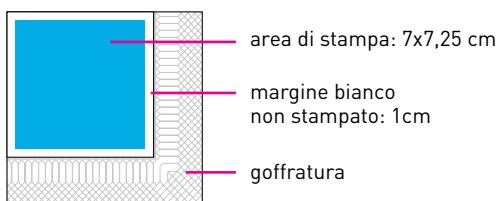
file di stampa



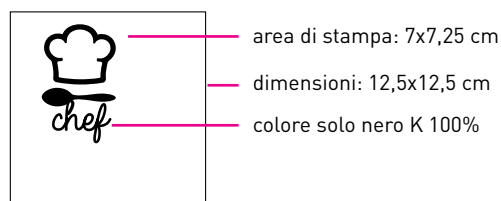
tovagliolo chiuso tissue 16,5x16,5 cm  
(aperto 33x33 cm)



file di stampa



tovagliolo chiuso tissue 12,5x12,5 cm  
(aperto 25x25 cm)



file di stampa